

## BaseBox

Entspannt und konzentriert telefonieren – auf offener Bürofläche – keine Selbstverständlichkeit. Mit einer zielgenauen raumakustischen Planung und unter Einsatz leistungsstarker Produkte bieten offene und flexible Bürokonzepte sehr gute Arbeitsbedingungen für unterschiedlichste Tätigkeiten. Die BaseBox besticht mit einer klaren Formensprache und guter Schallabsorptionsleistung. Angeboten wird die BaseBox in einer Wandstärke von 40 mm. Die Kantenausbildung mit innenliegenden Stoffprofilen verleiht den leistungsstarken Absorberwänden eine elegante Leichtigkeit und ermöglicht ein Spiel mit unterschiedlichen Stoffqualitäten und Farben.

Zur Auswahl stehen 17 Stoffkollektionen – eingeteilt in 5 Preisgruppen. Ein Plus an Komfort und Funktion bieten Ausstattungsmodule wie Ablageboard, deckenintegrierte LED-Leuchte und der integrierte PowerDot.

Lieferung erfolgt zerlegt in einzelne Wand- und Deckenelementen zur Montage vor Ort.



---

### **Aufbau BaseBox** *Rückzug im Büroalltag*

Wandstärke 40 mm

Ausführung Stoffprofil innenliegend

Höchst schallabsorbierend nach DIN EN ISO 354

Füllstoff B1 schwerentflammbar nach DIN 4102-1

Füllstoff Standard 100 by OEKO-TEX®

17 Stoffkollektionen in 5 Preisgruppen

Ablageboard in Dekor mit integriertem PowerDot  
mit je 1 x 220 Volt, 1 x USB Charger

Deckeneinbauleuchte LED eckig oder rund


Umfangreiches Organisations- und  
Präsentationszubehör, Eiche Natur oder Stahl  
Graphit, magnethaftend

Optional mit einer Akustikfüllung aus  
Schafschurwolle - 100% nachhaltig

Optional LED vorbereitet mit Dali Dimmung

## Modell-Varianten BaseBox

**L**

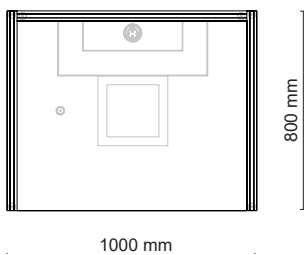
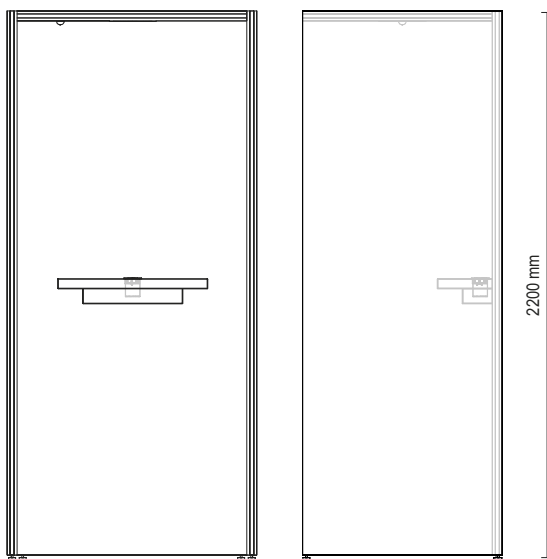


**M**

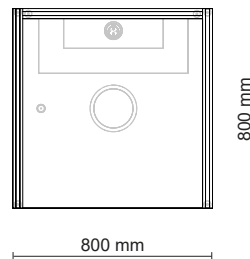
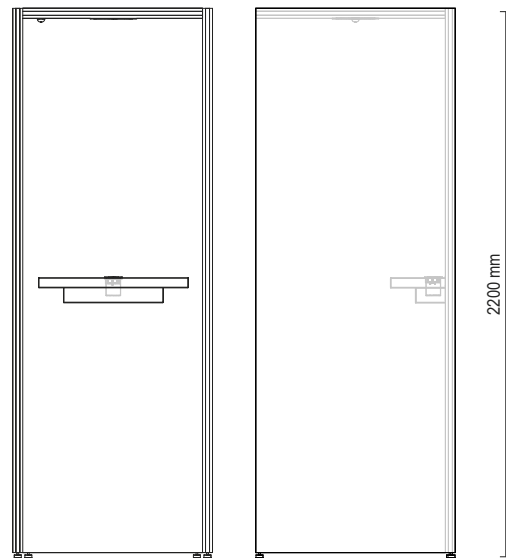


## Modell-Ansichten

**L** Hinweis: Beispielhaft eckige LED Einbauleuchte



**M** Hinweis: Beispielhaft runde LED Einbauleuchte



## Werte LED

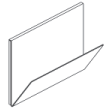
LED Leuchte eckig 290x290 mm  
 Rahmen weiß  
 Anschlussleistung 20 Watt (W)  
 V1: Lichtstrom 2120 Lumen (lm)  
 Farbtemperatur 3000 Kelvin (K)  
 V2: Lichtstrom 2180 Lumen (lm)  
 Farbtemperatur 4000 Kelvin (K)

LED Leuchte rund  $\varnothing$  187 mm  
 Rahmen weiß  
 Anschlussleistung 20 Watt (W)  
 Lichtstrom 2200 Lumen (lm)  
 Farbtemperatur wählbar über Schalter 3000 / 4000 /  
 5500 Kelvin (K)

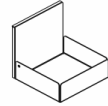
## Zubehör (H x B x T)

**Stahl pulverbeschichtet  
RAL9005**

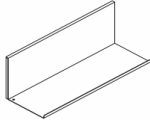
Zeitschriftenboard  
(260x300)



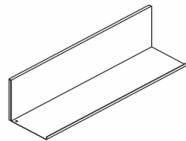
Zettelbox  
(110x110x110)



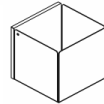
Ablageboard S  
(110x300x100)



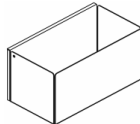
Ablageboard L  
(110x400x100)



Utensilienbox S  
(110x110x110)



Utensilienbox L  
(110x200x110)

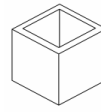


Multiunktionsshaken  
(110x30x20)

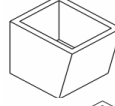


**Eiche natur**

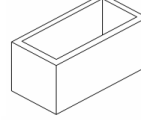
Holz-Utensilienbox S  
(110x110x110)



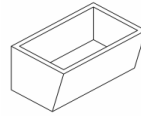
Holz-Dekobox S  
(110x110x110)



Holz-Utensilienbox L  
(110x200x110)



Holz-Dekobox L  
(110x200x110)




Holz-Multifunktionshaken  
(50x25x25)



Magnet „Steel 25“  
(Durchmesser 25mm)

ohne Abb.

## Standardausstattung – magnetaftende Fläche



Rückseite innen  
magnetaftend über dem  
Ablageboard

**Hinweis:** Wände mit Unterbau magnetaftend werden  
inklusive 2 Stück Büromagnete „Steel 25“ ausgeliefert

Anforderungen: Magnete mit mittlerer Haltekraft (bis 8 kg),  
Durchmesser 25 mm erforderlich

M / L

## Wandaufbau 40 mm

Schallabsorptionsgrad  $\alpha_p$  nach DIN EN ISO 354

125 Hz  $\alpha_p$  0,21

250 Hz  $\alpha_p$  0,37

500 Hz  $\alpha_p$  0,60

1000 Hz  $\alpha_p$  0,69

2000 Hz  $\alpha_p$  0,75

4000 Hz  $\alpha_p$  0,88

Bewerteter Schallabsorptionsgrad  $\alpha_w$  0,65 (H)

DIN EN ISO 354 Prüfzeugnis

